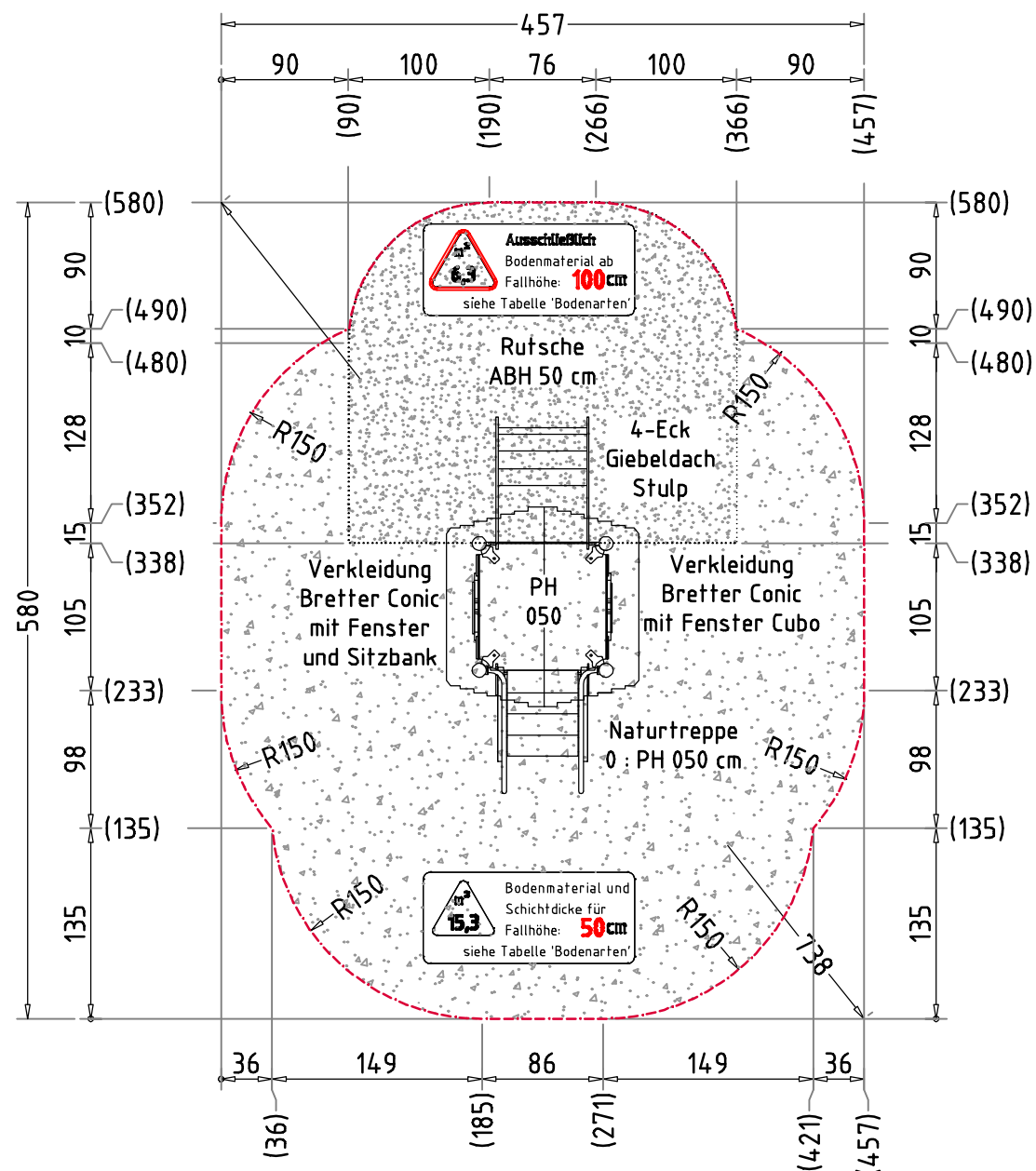


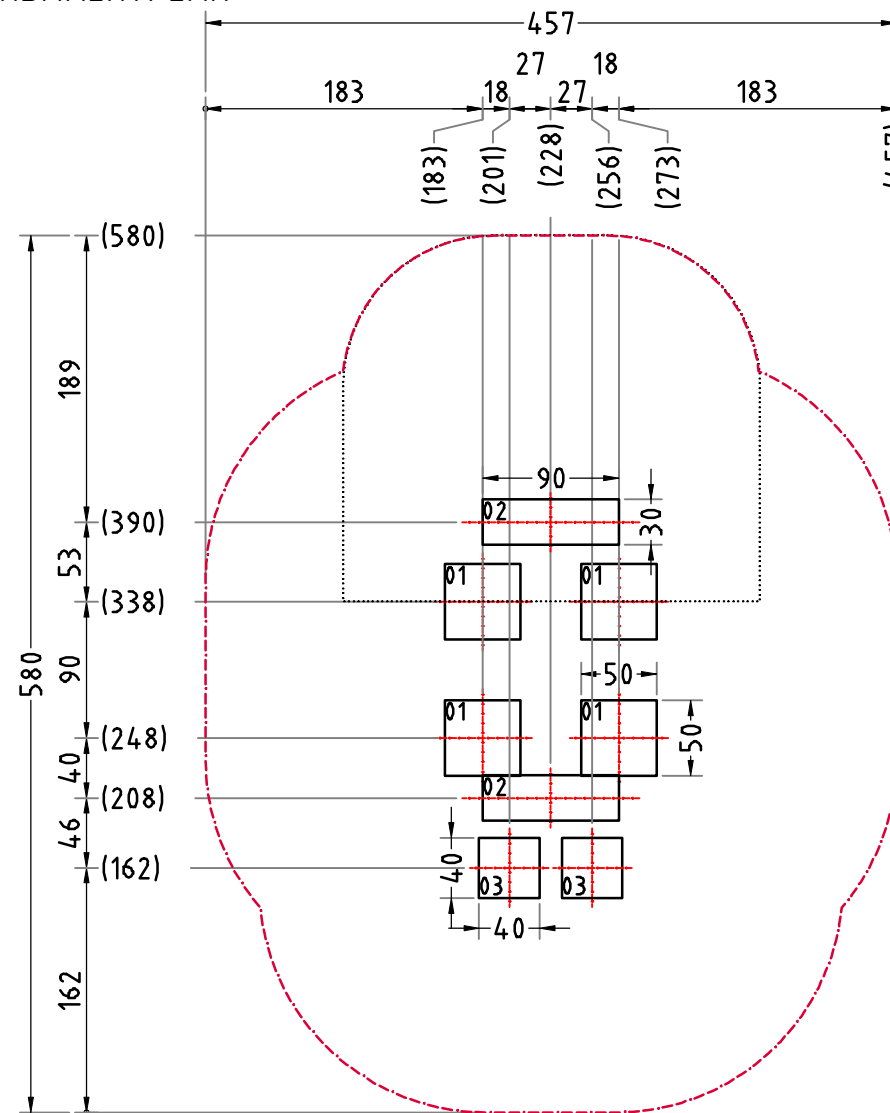
Abbildung beispielhaft für alle Varianten

Spielhaus Filou		Auftraggeber:		AB/AG-Nr:
EM-F6-59040-G1-Fx_Lx-xx-xx1x1-VFx		Beschreibung:		bvn:
x = Platzhalter, _ = "oder"		Format:	Maßstab:	Maßeinheit:
Planinhalt: Übersichtsplan		DIN A3	1:50	cm
Werkstoff/Behandlung:		Norm:	Blatt:	
		EN 1176, EN 1177	3D-1v1	
Toleranzen nach DIN: ISO-2768-c				
Zeichner: P. Zacherl	Datum: 03.12.2024			
Geprüft: P. Zacherl	Datum: 03.12.2024			
Index: 241203	Diese Zeichnung ist unser geistiges Eigentum. Sie darf ohne unsere schriftliche Einwilligung weder kopiert, verwendet, noch dritten Personen zugänglich gemacht werden.			
Ernst Maier Spielplatzgeräte GmbH Wasserburger Str. 70, D-83352 Altenmarkt a. d. Alz Tel. +49 8621 50 82-0, Fax +49 8621 50 82-11 www.spielplatzgeraete-maier.com www.spgm-power.com				

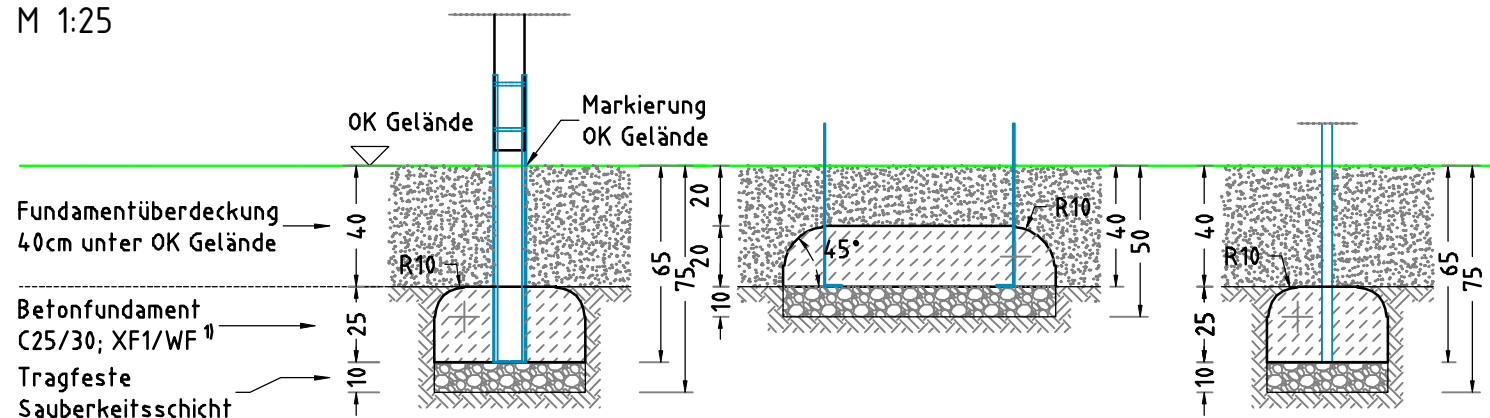
AUFPRALLFLÄCHE



FUNDAMENTPLAN



FUNDAMENTSCHNITT(E) M 1:25



× 4 Betonfundament(e)
50 x 50 x 25 cm
- Nr.: 01
mit abgerundeten - R10
Fundamentkanten
Betonmenge/Fund.: 0,06 m³

× 2 Betonfundament(e)
30 x 90 x 20 cm
- Nr.: 02
mit abgeschrägtem - 45°
und abgerundetem - R10
Fundamentkopf
Betonmenge/Fund.: 0,04 m³

× 2 Betonfundament(e)
40 x 40 x 25 cm
- Nr.: 03
mit abgerundeten - R10
Fundamentkanten
Betonmenge/Fund.: 0,04 m³

RUTSCHBAHN

- der Auslaufbereich ist mit stoßdämpfendem Bodenmaterial auszuführen
- richten Sie bitte die Rutschbahn NICHT nach SÜDEN, SÜD-WESTEN, WESTEN oder SÜD-OSTEN aus, außer es ist aus dieser Richtung genügend Schatten vorhanden
- die Rutsche muss bündig auf der Plattform aufliegen, so dass keine Einzugstellen, Spalten oder Ritze entstehen und das Hängenbleiben der Prüfkordel ausgeschlossen wird

AUFPRALLFLÄCHE (AF)

- durch gestrichelte Linien dargestellt
- muss frei von scharfkantigen oder gefährlich vorstehenden Hindernissen sein, auf die ein Nutzer fallen und/oder sich verletzen könnte, und so eingebaut werden, dass keine Fangstellen entstehen
- Bodenmaterial und Schichtdicke gemäß Tabelle "BODENARTEN", für Geräte mit erzwungener Bewegung sind immer stoßdämpfende Böden erforderlich
- darf sich bei Geräten mit erzwungener Bewegung (Schaukeln, Rutschen, Seilbahnen, Karussells und einige Arten von Wippgeräten) NICHT mit der eines anderen Spielgerätes überschneiden
- wenn stoßdämpfende Böden erforderlich sind, dürfen unterschiedliche Untergrundarten innerhalb der AF NICHT mit Palisaden, liegenden Rundhölzern, Betonsteinen etc. voneinander abgegrenzt werden. Lassen Sie diese Bereiche fließend ineinander übergehen

GEFAHRENQUELLEN

- zum Spielen ausgewiesene Flächen sind gegenüber Gefahrenquellen (Straßen, Gleisen, Wasser, etc.) wirksam einzufrieden

TRAGFESTE SAUBERKEITSSCHICHT

- zum Einbau des Fundaments bzw. der Bewehrung ist eine ebene, feste Unterlage mit Schichtdicke mind. 5,0 cm bis 30,0 cm aus gut verdichtetem, nicht bindigem Boden (z.B. Kies, Schotter, Magerbeton) mit ausreichender Wasserdurchlässigkeit erforderlich.
- Stau- und Sickerwasserbildung vermeiden!

BETONEIGENSCHAFTEN

Bei aggressiven Umgebungsbedingungen (chemischer Angriff, Meerwassernähe) kann eine höhere Expositionsklasse erforderlich sein. Die Festlegung sollte den aktuell gültigen Regelwerken für Betoneigenschaften entsprechen.

Empfohlene Bodenarten	Deutschland (m ²)	Europa (m ²)
Aufprallfläche	21,6	21,6
Rasen	21,6	21,6
loser Fallschutz 30cm	-	-
loser Fallschutz 40cm	-	-
Fallschutzplatten	-	-

Spielhaus Filou
EM-F6-59040-G1-xx-xx-AR1H1-VFx

Planinhalt:
Aufprallflächen- und Fundamentplan

Zeichner:
P. Zacherl

Geprüft:
M. Götsberger

Index:
240716

Datum:
16.07.2024

Datum:
17.10.2024

Diese Zeichnung ist unser geistiges Eigentum. Sie darf ohne unsere schriftliche Einwilligung weder kopiert, verwendet, noch dritten Personen zugänglich gemacht werden.

Auftraggeber:	AB/AG-Nr.:
Beschreibung:	bvnr.:
Format: DIN A3	Maßstab: 1:50
Maßeinheit: cm	Blatt: FP-1v1
Norm: EN 1176, EN 1177	Toleranzen nach DIN: ISO-2768-c

Spielplatzgeräte Maier

Ernst Maier Spielplatzgeräte GmbH
Wasserburger Str. 70, D-83352 Altenmarkt a. d. Alz
Tel. +49 8621 50 82-1, Fax +49 8621 50 82-11
www.spielplatzgeraete-maier.com
www.spgm-power.com

**S · P · G · M
POWER**